

La population ermontoise en cinq points

D'après les chiffres communiqués par l'Insee et recueillis lors du dernier recensement, notre commune comptait 27 670 habitants en 2007 ; elle devient ainsi la neuvième ville la plus peuplée du Val-d'Oise. Les effectifs sont stables depuis les années 1975. Environ 20 % des Ermontois, âgés de cinq ans et plus, n'habitaient pas la commune, il y a cinq ans. 50 % de ces nouveaux résidents arrivent d'une autre commune du Val-d'Oise. Ermont enregistre cependant chaque année plus de départs que d'arrivées.

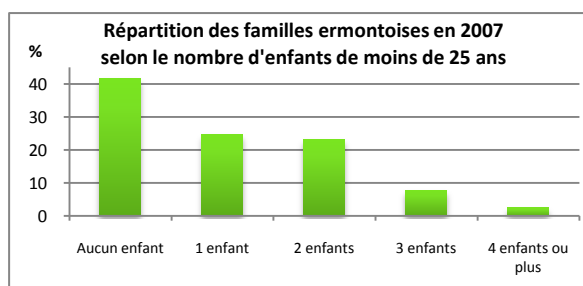
Une population qui vieillit

La proportion de personnes âgées de 0 à 20 ans (26 % de la population) est en baisse au profit des personnes de 60 ans et plus (19 % de la population). Actuellement, sur la commune, on trouve 1,4 jeune de moins de 20 ans pour une personne âgée de 60 ans et plus.

Les 75 ans et plus représentent à eux seuls 8 % de la population. Ce phénomène de vieillissement, visible sur l'ensemble du territoire français, est une des causes de la modification des structures des familles.

Une augmentation des petits ménages et une explosion des familles monoparentales

La taille moyenne des ménages est en diminution permanente depuis les années 60. En 1968, il y avait en moyenne 3,3 personnes par ménage à Ermont. Actuellement, il y a moins de 2,4 personnes par ménage puisque, compte tenu du vieillissement, de plus en plus de personnes (âgées) se retrouvent seules.



Plus de 4 familles Ermontoises sur 10 n'ont pas d'enfant de moins de 25 ans. 40 % des familles ont un ou deux enfants. Les familles nombreuses sont très peu représentées. Les familles monoparentales ont connu une croissance forte, si bien qu'aujourd'hui, 21 % des enfants ermontois vivent avec un seul de leurs parents.

Diplômes : un territoire valorisé

16 % des Ermontois non-scolarisés de 15 ans et plus n'ont pas de diplôme. Cette proportion est plus faible que pour la France métropolitaine.

Inversement, 46 % des Ermontois ont au moins le baccalauréat et 28 % sont diplômés du supérieur.

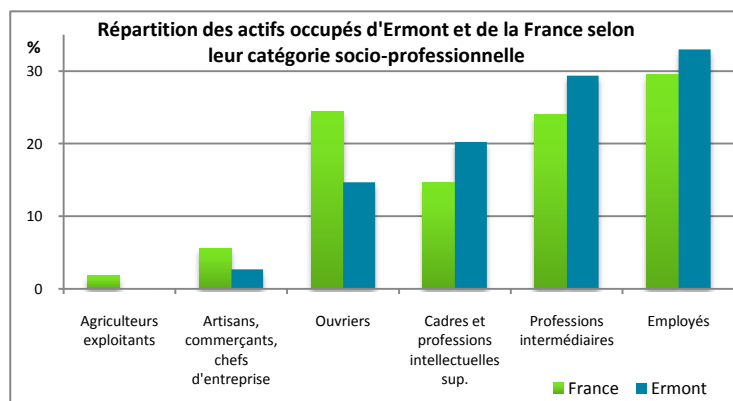
En France métropolitaine, les diplômés du supérieur ne représentent que 22 % de la population. Depuis 1999, on constate que les écarts se creusent sur la commune, puisqu'à la fois les effectifs de non-diplômés et de diplômés du supérieur sont en augmentation. La surreprésentation des diplômés du supérieur sur le territoire communal explique le nombre important de cadres, et de professions intermédiaires.

Des emplois plutôt qualifiés

Ermont compte 13 928 actifs (autant d'hommes que de femmes) dont 12 591 ont un emploi. Le taux de chômage sur la commune est de 10 % (contre 12 % pour la France).

83 % des actifs occupés sont en contrat à durée indéterminée et 11 % sont dans une forme d'emploi précaire (CDD, intérim, apprentissage).

Plus d'un actif Ermontois sur deux travaille dans le commerce, les transports et les services.



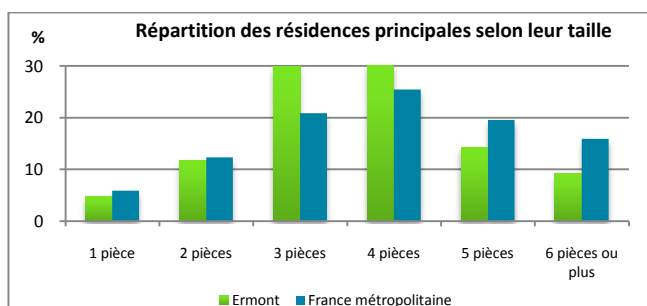
L'autre gros secteur fournisseur d'emploi est le celui de l'administration publique, de l'enseignement, de la santé... qui emploie 3 actifs sur 10. 10 % de la population travaille pour l'industrie.

La population active d'Ermont se caractérise par une surreprésentation des professions intermédiaires et supérieures. Parmi les actifs, on compte 22 % de cadres contre 13 % d'ouvriers. Il y a 1,7 fois plus d'ouvriers au sein de la population active française que dans la population active ermontoise

Logements : moins de propriétaires qu'à l'échelle nationale

Le territoire ermontois compte 11 780 logements (ce nombre est relativement stable puisque la commune compte seulement 152 logements supplémentaires en comparaison au précédent recensement de 1999). 33 % des logements sont des maisons individuelles. 54 % des Ermontois sont propriétaires de leur logement. Cette proportion de propriétaires est en hausse par rapport à 1999.

Parmi les 44 % de locataires, 69 % résident dans un logement HLM. Le parc HLM représente 30 % du parc de logements d'Ermont, ce qui place la commune parmi les toutes premières du Val-d'Oise en matière de logements sociaux.



Les résidences principales Ermontoises sont, en moyenne, plus petites que celles de l'ensemble de la France métropolitaine. Les logements de taille moyenne (3 ou 4 pièces) sont les plus fréquents : 60 % des logements).

Bilan

La situation de la commune est plutôt favorable. Cependant, sur le territoire Ermontois réside des populations aux caractéristiques sociales opposées : on y trouve à la fois des populations aux conditions favorisées et des ménages très modestes qui se localisent sur la frange ouest du territoire.