

Réduire ses déchets, c'est possible !



- Pourquoi vouloir réduire les déchets ?
- De quoi parle-t-on ?
- Qui agit et quelle est la pertinence de l'approche territoriale ?
- Si on veut réduire les déchets, on peut y parvenir !
- Comment faire ?
- Quels intérêts peut-on escompter ?

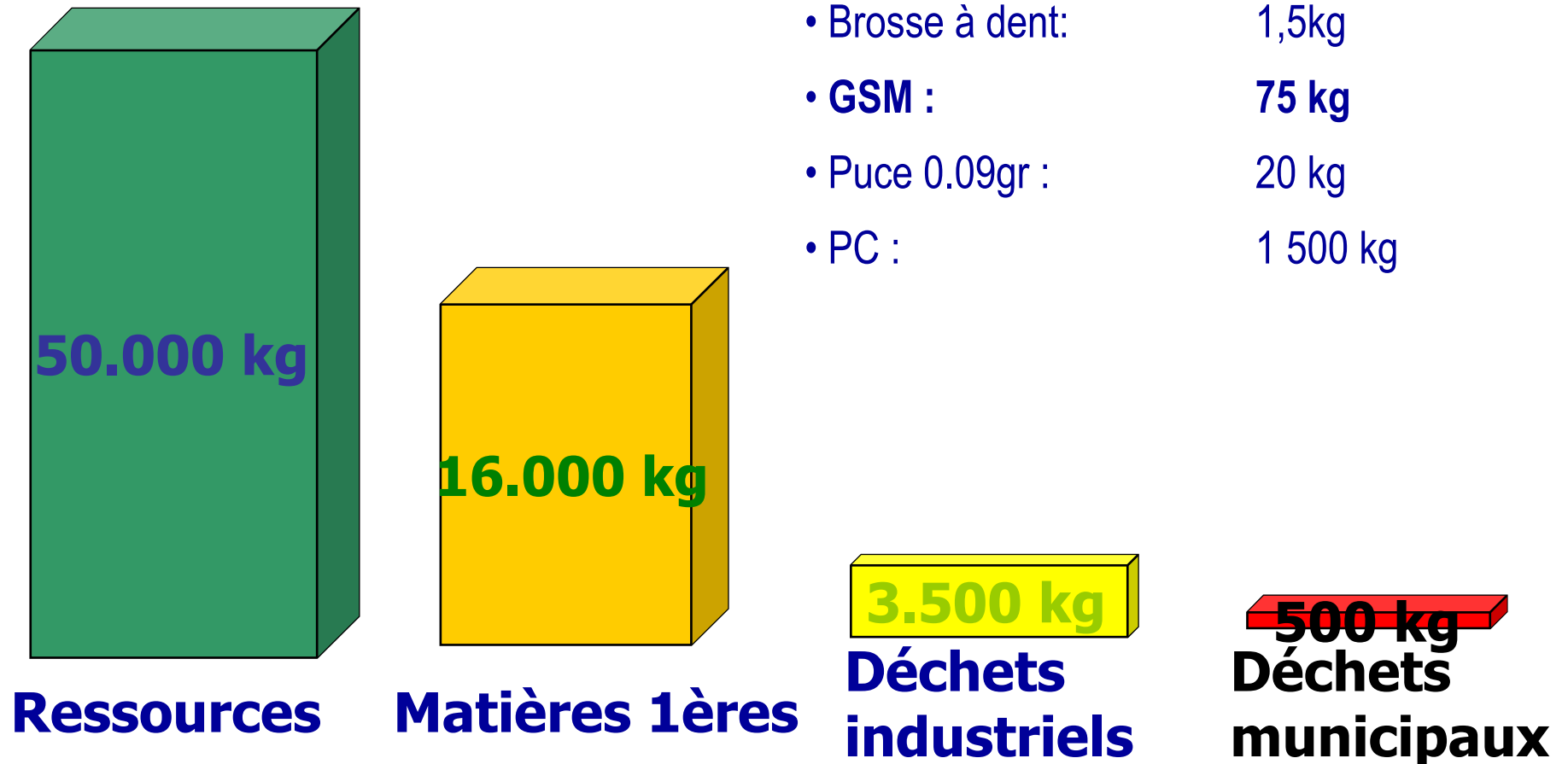
Semaine de la réduction des déchets
Du 22 au 30 novembre 2008

Ensemble, réduire c'est agir !

Entreprises, collectivités, particuliers, chacun à son échelle, nous sommes tous concernés par la réduction des déchets. Pour tout savoir sur le programme de votre région, rendez-vous sur le site : reduisonsnosdechets.fr

CLCV
Réseau AR
ADEME
RÉDUISONS VITE NOS DÉCHETS. ÇA DÉBORDE.

Au niveau global : moins de déchets = moins de gaspillage



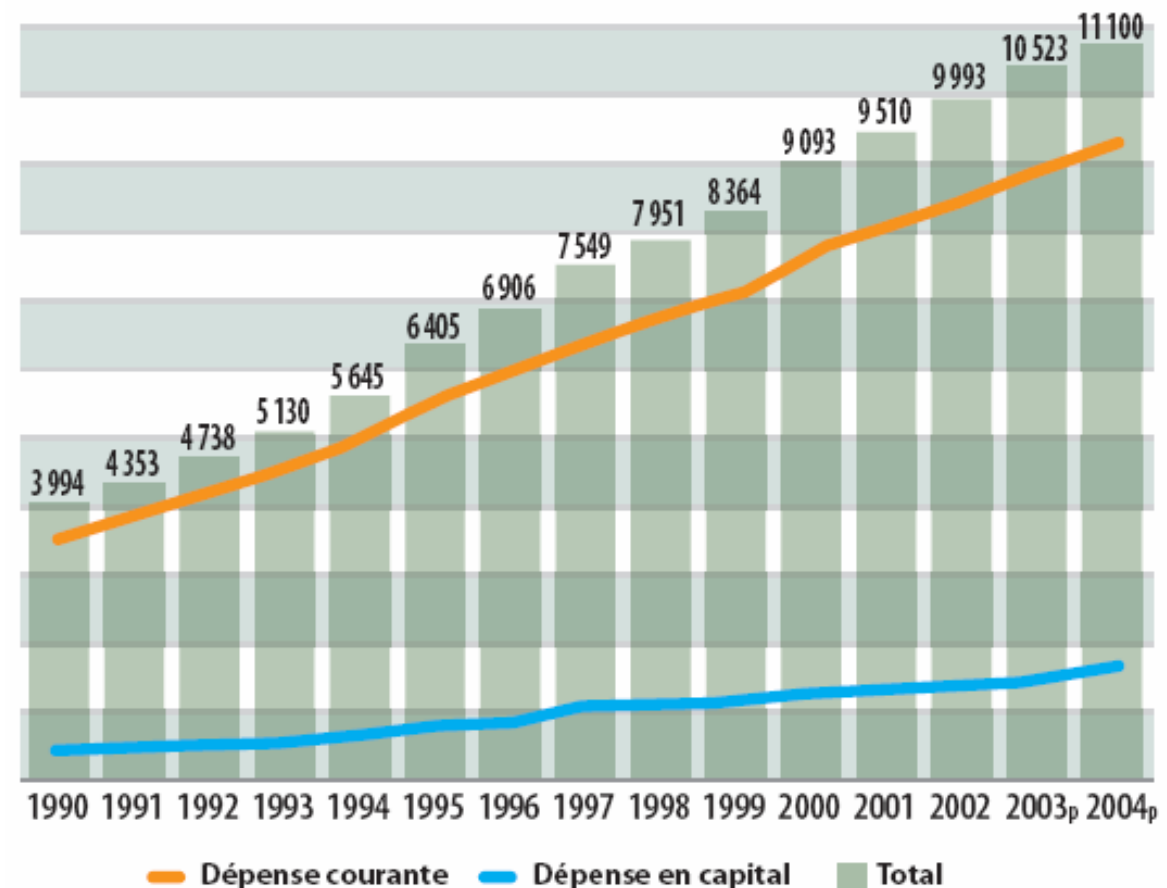
Motivations locales

11,1

milliards d'euros en 2004

- Un coût de la tonne collectée et traitée qui ne cesse d'augmenter
- Opposition de citoyens aux installations de traitement

La dépense totale
en millions d'euros



Source IFEN - (p=provisoire)


Réduire nos déchets

- Prévention des déchets = priorité **européenne** et **nationale**
- Premier plan français de prévention des déchets en 2004
- Engagement du **Grenelle** sur les plans/programmes locaux
- Prise en compte de la prévention par la **Région Ile-de-France** dans le cadre du PREDMA



- C'est la notion d'**abandon** (ou l'intention d'abandon) qui définit le déchet (loi n°75-633, Art.1)
- « ***prévenir ou réduire*** la production et la nocivité des déchets » est le premier objectif énoncé dans l'art. L.541-1 du Code de l'Environnement

Prévention qualitative : éviter ou réduire la nocivité



Prévention quantitative : éviter ou réduire le déchet



Oui, mais plus précisément ?

PREVENTION = ensemble des actions situées **avant l'abandon ou la prise en charge** par la collectivité qui permettent de réduire les quantités de déchets et/ou les interventions qui contribuent à réduire leur nocivité.

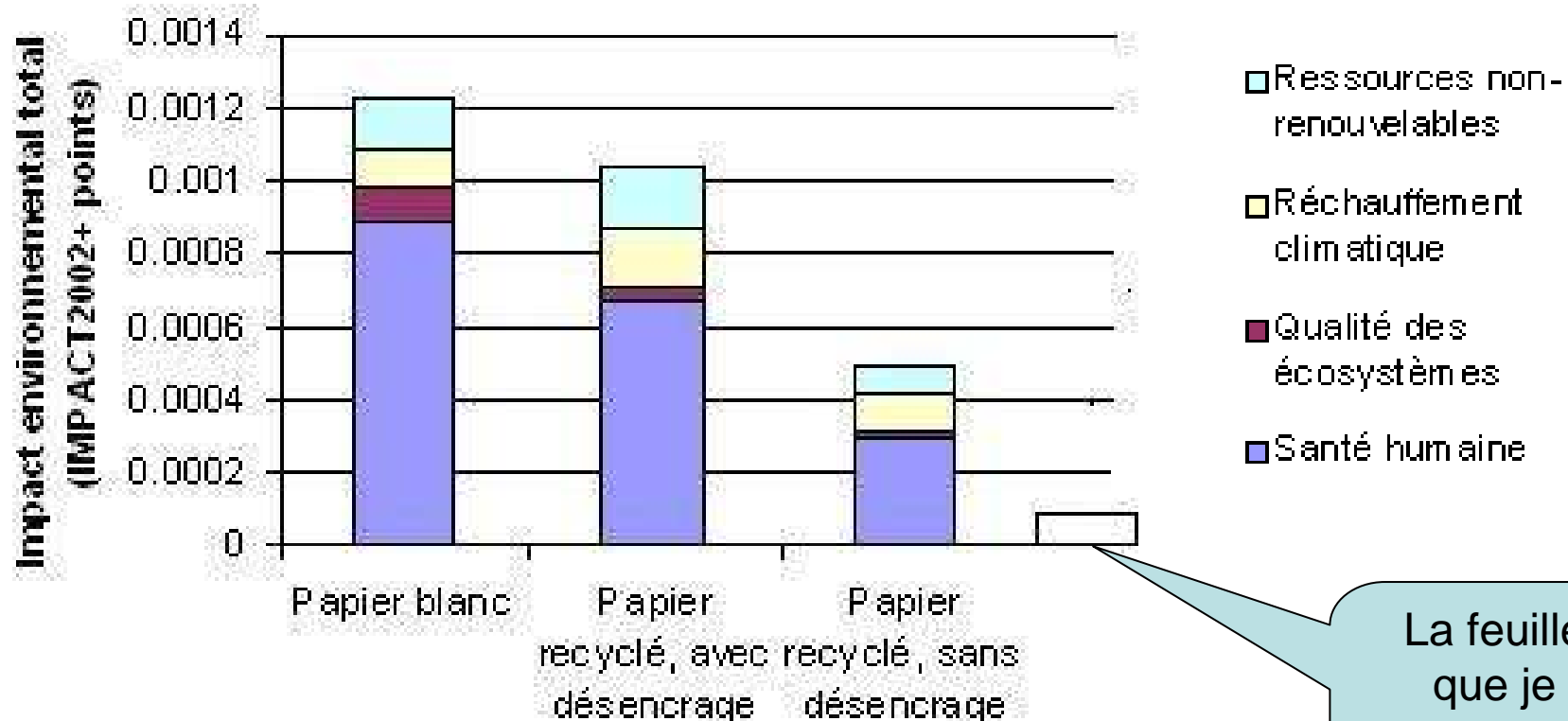
Réduction à la source

Evitement à l'achat

Evitement de l'abandon

Trier c'est bien ; jeter moins c'est mieux !

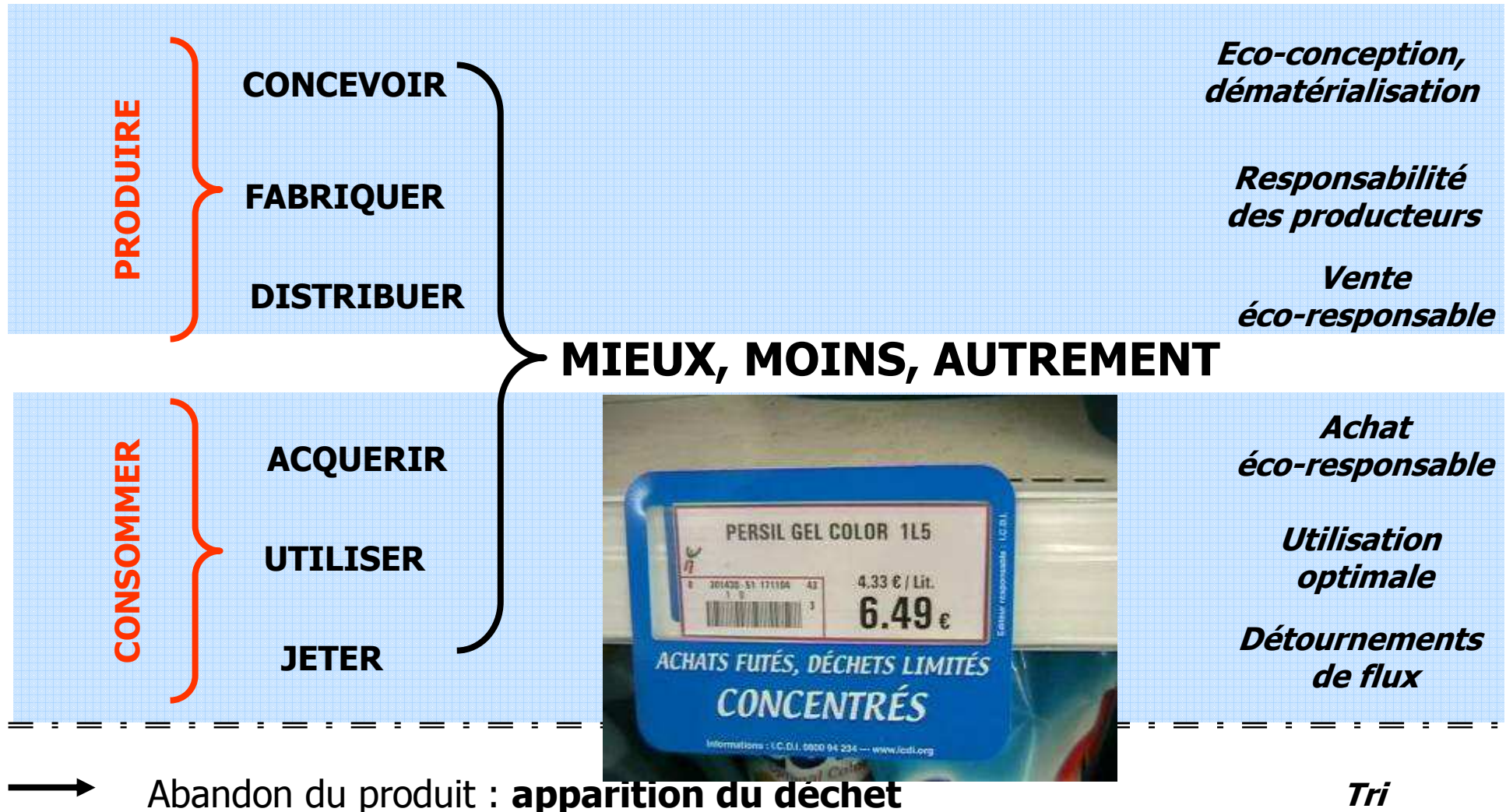
Comparaison de l'impact du papier recyclé avec le papier blanc et avec la feuille non imprimée



Données : ecoinvent v 1.1 Méthode : IMPACT 2002+ v 2.0 Short Term

La feuille que je n'imprime pas

Comment faire pour réduire?



Stimuler l'offre et la demande de produits/services durables

Des alternatives de production et de consommation

Mobiliser les citoyens pour consommer moins de ressources et produire moins de déchets

Leviers incitatifs : instruments techniques et financiers pour produire moins de déchets

Alternatives

Conception et fabrication

Helsinki : veille concurrentielle des entreprises et concours « The Natural Resources Saver ». **Munich** ; programme « Okoprofit ». **Rennes** : jardinage pauvre en déchet. **Lorient** : exemplarité des services



Achat/vente

Rotterdam : carte « NU » **Nuremberg** : « 99 idées de cadeaux dématérialisés » **Région flamande** : STIP. **Deux-Sèvres** : bons de réduction pour les produits pauvres en déchet

Utilisation

Vienne : promotion du troc et de la réparation (site Internet, journées de la réparation, ...) **Région flamande** : « eco-teams » de consommateurs. **Lille, Rennes, Landes, Charente, ...** : promotion de la réparation

Détournement de flux

Région flamande : compostage autonome (35% de la population participe). **France** : 50 ressourceries.


Mobilisation**Enjeux globaux :**

- limiter la consommation de ressources non renouvelables, limiter les rejets de GES, s'inscrire dans la cohérence des politiques de l'UE, etc.

Enjeux locaux :

- limiter le recours à l'incinération ou à l'enfouissement, maîtriser les coûts, etc.



Mobilisation

- La modification des comportements ne peut être imposée
- La **participation** favorise l'appropriation
- L'**appropriation** permet l'initiative et l'émergence de nouvelles idées
- Ces **initiatives** facilitent le passage du discours à l'action
- L'**action** marque l'**adhésion** à la politique locale

Mobilisation

- ***Je fais ce que je dis*** : consommer moins de ressources pour produire moins de rejets
- ***Je dis ce que je fais***: profiter du retour d'expérience pour affiner la politique locale et partager les acquis



Leviers

- La fréquence des collectes et le dimensionnement des bacs ne doivent pas constituer des « aspirateurs à déchets »
- Optimiser les collectes en apport volontaire et les collectes en porte à porte

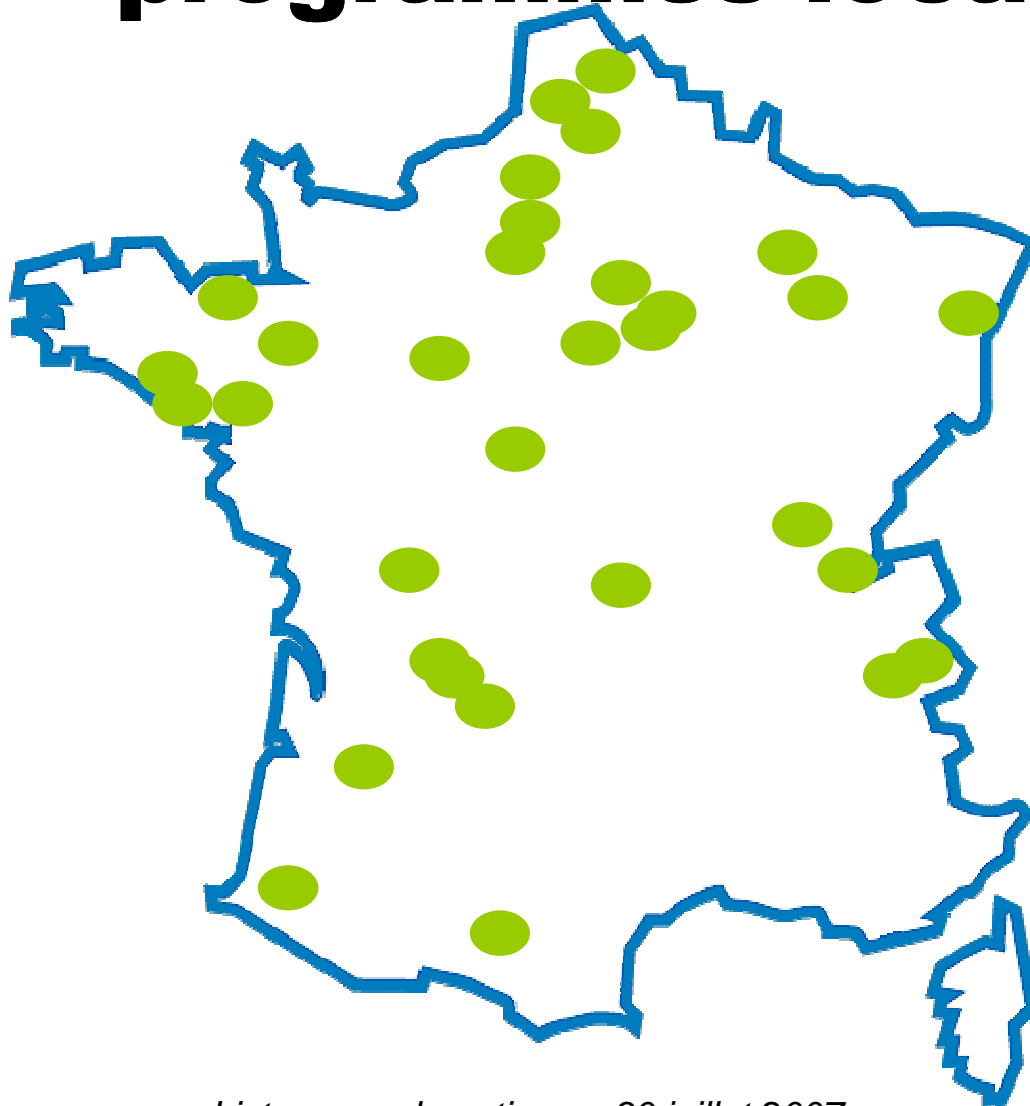


Leviers

- Principe pollueur-payeur
- Facturation au poids ou au volume
- Une part fixe et une part variable (en fonction du poids ou du volume)
- La facturation responsabilisante doit être précédée par la présentation ou la mise en oeuvre d'alternatives



France : développement de programmes locaux depuis 2002



Liste non exhaustive au 30 juillet 2007

Sur quasiment tout le territoire :

- diffusion de messages préventifs
- au moins une action « classique » (compostage, stop-pub, ...)

De plus en plus de **programmes** :

- Sur un département (Deux-Sèvres, Landes, Savoie, Essonne, Charente, Morbihan, etc.)
- Sur un territoire intercommunal multi-compétences (CU Dunkerque, CU Lille; CA Rennes, CA Niort, Chambéry, Angers, Lorient, etc.)
- Sur un territoire intercommunal à compétence « déchets » (SIREDOM, SMITED, CALITOM, SMICTOM, TRIGONE, etc.)
- Sur un territoire communal (Paris, Janville/Juine, etc.)

Les opérations avec des **foyers** volontaires : cas de Fougères



- 30 foyers du Pays de Fougères pèsent leurs déchets pendant un an, et montrent qu'il est possible de réduire leur production de déchets par rapport à la moyenne locale.

Quels résultats ?

	Tonnages moyens de déchets produits par les 23 foyers-tests	Tonnages moyens de déchets produits par les habitants du Pays de Fougères
Ordures Ménagères Résiduelles	43 kg/hab	250 kg/hab
Déchets triés	68 kg/hab	64 kg/hab
Déchets apportés en déchetterie	Env. 120 kg/hab	226 kg/hab
TOTAL	231 kg/hab	540 kg/hab

Quelques gestes simples pour réduire au quotidien sa production de déchets

10 gestes simples peuvent permettre à ceux qui les mettent en œuvre de réduire de moitié leur production de déchets quotidiens [1] sans remettre en cause leur mode de vie :

- - j'utilise les sacs réutilisables ou les cabas = moins 4 gr/jour
 - - j'appose l'autocollant « Stop-pub » = moins 38 gr/jour
 - - j'évite les produits jetables à usages unique = moins 20 gr/jour
 - - j'achète des produits « pauvres en emballages[2] » = moins 82 gr/jour
 - - je limite la consommation de papier = moins 7 gr/jour
 - - je composte à domicile mes résidus de cuisine et de jardin = moins 245 gr/jour
 - - je lutte contre le gaspillage alimentaire = moins 76 gr/jour
 - - je prolonge la durée de vie des biens d'équipement[3] = moins 3 gr/jour
 - - je favorise le remploi les vêtements usagés = moins 7 gr/jour
 - - j'évite les produits contenant des substances dangereuses = moins de pollution
- TOTAL = moins 482 gr/jour**

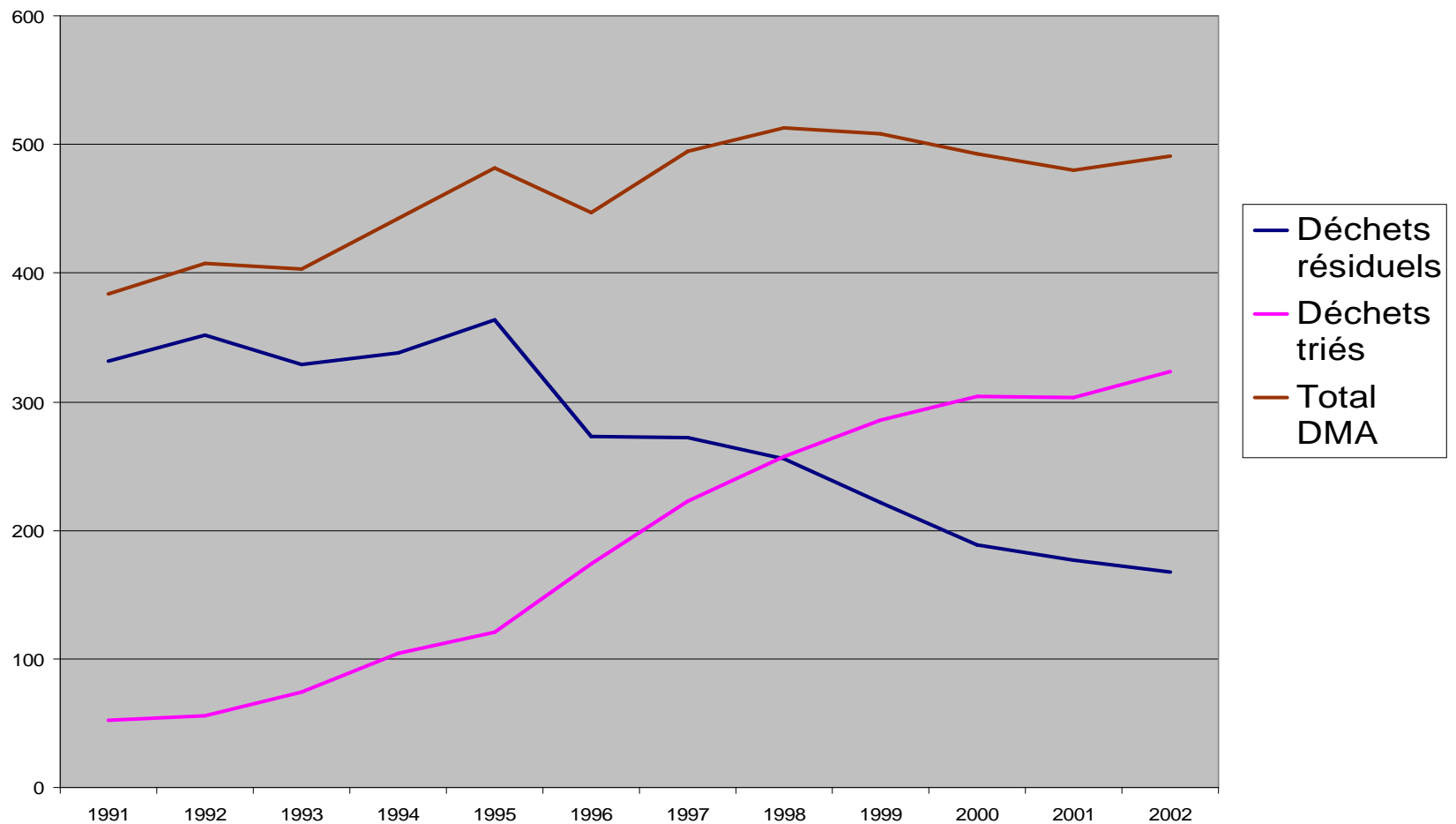
Ce qui correspond à une diminution de 176 kg/an par personne

[1] moyennes nationales (tableau de bord national prévention)

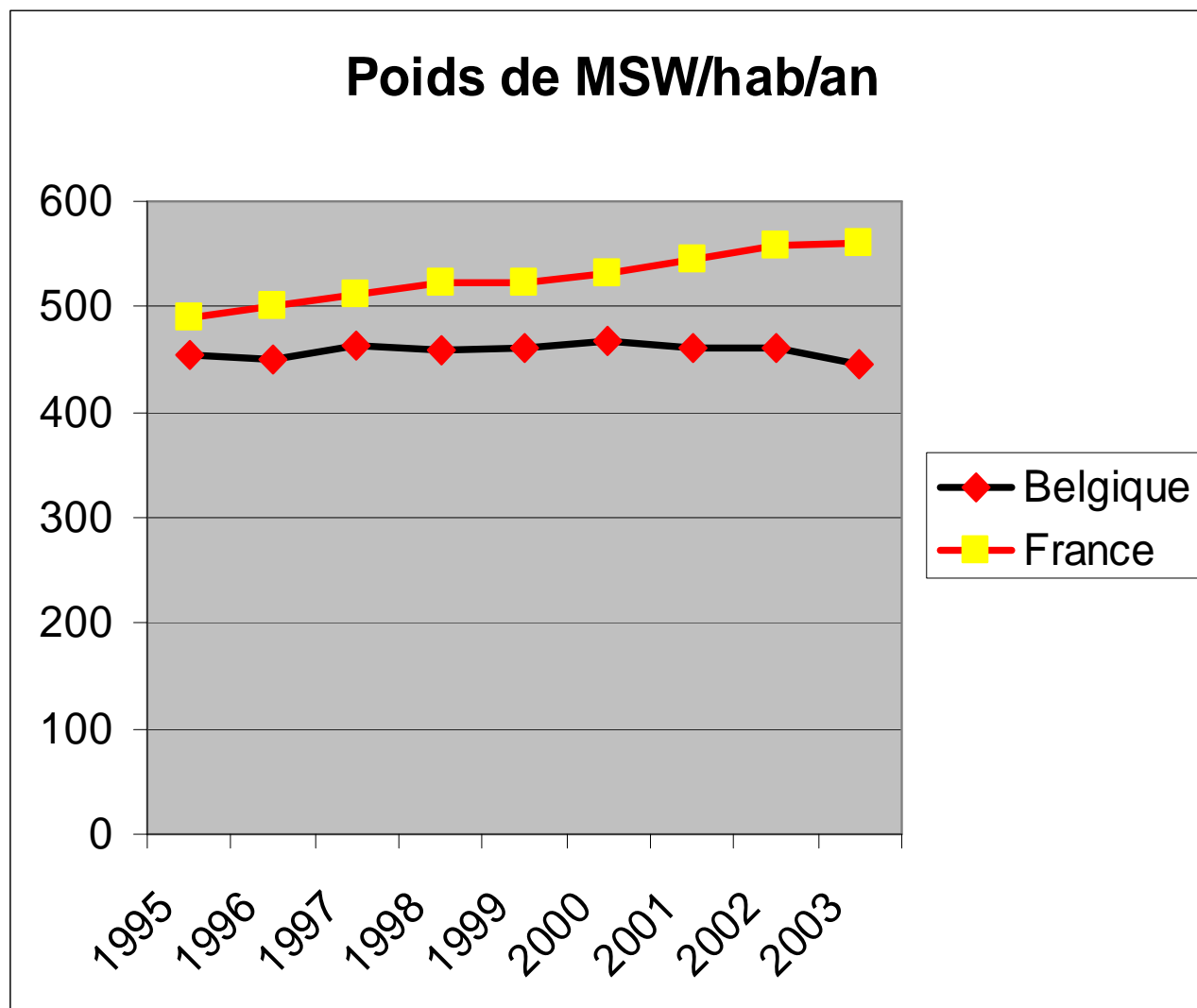
[2] Grands conditionnements, recharges, concentrés, vrac, ...

[3] Par la réparation, le don, l'échange, l'acquisition de produits de seconde main, etc.

Les programmes locaux : **agglomération** de Mechelen (Flandre)



L'Etat belge obtient des premiers résultats



Déchets municipaux solides exprimés en kg/hab/an :

- déchets des ménages
- déchets assimilés
- encombrants
- déchets du service de nettoyage
- déchets des collectivités

N.B. : les déchets triés sont inclus

A Bruxelles, des **entreprises** réduisent leur consommation de papier

- 25 entreprises publiques et privées :
 - -18 % de la consommation de papier (moyenne pondérée)
 - = 75 tonnes de papier
 - = 775.000 euros
- Les investissements sont largement financés par les économies réalisées, d'autant plus que celles-ci sont récurrentes
- **Actions menées** : 3 axes d'action :
 1. formation et sensibilisation du personnel
 2. politique d'achat de nouveau matériel
 3. modifications de l'organisation
- → potentiel d'économies de 30M'd'€uros/an à Bxl



Quelques clés du succès !

- Sensibiliser de manière impactante
- Se placer résolument en amont du déchet
- Former, informer sur les alternatives
- Développer des actions de démonstration
- S'appuyer sur les acteurs du territoire dans une logique gagnant/gagnant
- Se donner les moyens de ses ambitions



Qu'avons-nous à y gagner ?

- Des **gains écologiques** : réduction des impacts, préservation des ressources, limitation des déchets, etc.
- Des **gains économiques** : « grappes d'innovations », investissements pour faire face aux contraintes de demain, soutien et développement d'emplois de proximité, maîtrise des coûts de gestion des déchets, etc.
- Des **gains sociaux** : élévation de l'éducation environnementale, développement des liens sociaux (agir *ensemble* et *concrètement* pour un projet d'intérêt collectif), santé, etc.

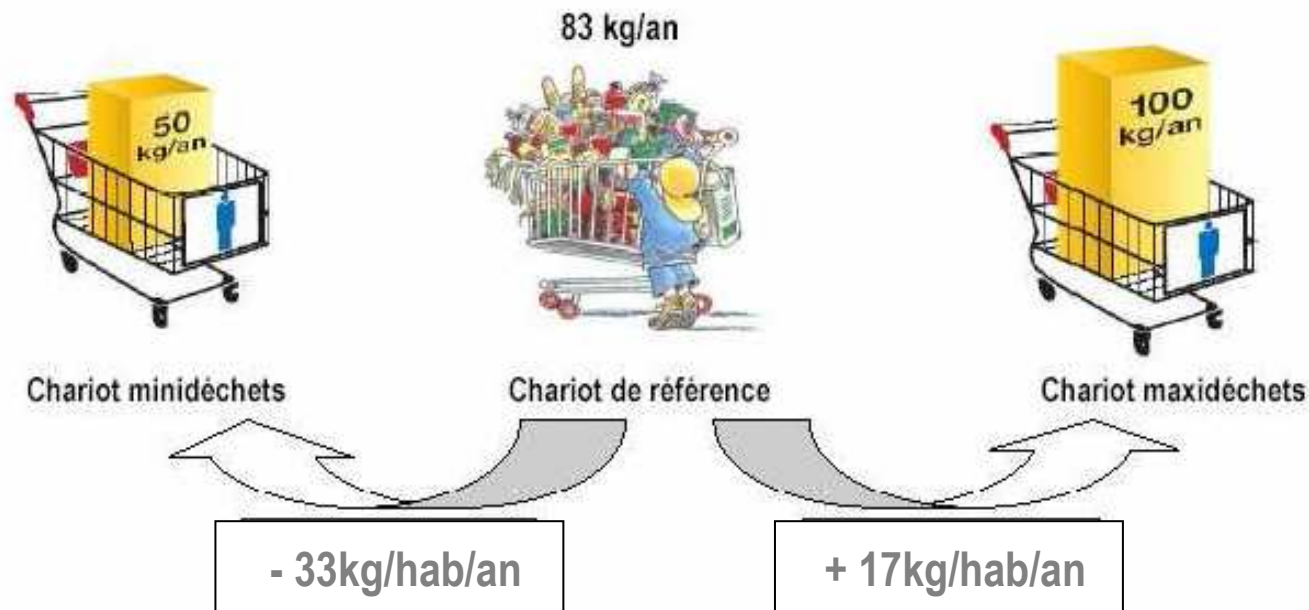


Qu'ai-je à y gagner ?

- satisfaire mes besoins en dépensant moins
- ma santé (ex. : obésité vs alimentation équilibrée)
- limiter la dégradation de mon environnement proche
- à terme, payer moins cher le service « déchets »
- de la liberté (autonomie, liberté de choix)
- contribuer à construire un monde *vivable* pour mes enfants



Acheter moins de déchets !



Les chariots « mini déchets » sont moins coûteux pour le consommateur que les chariots « maxi déchets »

Ecart de prix de l'ordre de **50 €/personne/mois** entre les deux chariots



